



KONICA MINOLTA

ICH WILL  
EFFIZIENTE  
WORKFLOWS,  
HÖHERE  
PRODUKTIVITÄT  
UND GERINGERE  
KOSTEN.



**OPTIMIZED  
PRINT SERVICES**



# WIE MAN DIE HERAUSFORDERUNGEN DER ARBEITSWELT MEISTERT? **AM BESTEN GEMEINSAM!**

Unmengen an Daten und Informationen dominieren die Arbeitswelt von heute. Wer vorne mitspielen will, muss flexibel, mobil und vernetzt sein. Konica Minolta unterstützt Sie dabei. So sind Sie Ihren Konkurrenten einen wesentlichen Schritt voraus.

## ▀ Unser Fokus: Ihr Unternehmen

Entscheidend für uns ist eine gute Zusammenarbeit mit Ihnen. Um zu wissen, was wir für Ihr Unternehmen tun können, müssen wir „Ihr Geschäft“ verstehen. Deshalb sehen wir uns Ihre Organisation, Ihre Abläufe und Prozesse, Ihre Ziele und Visionen genau an. Gemeinsam mit Ihnen. Dabei steht der gesamte Dokumenten-Lebenszyklus im Fokus. Denn Daten und Informationen finden sich nicht mehr nur auf einem bedruckten Blatt Papier.

## ▀ Der gemeinsame Weg zum Erfolg

Dieser ganzheitliche Blick, diese umfassende Zusammenarbeit hat bei Konica Minolta einen Namen: OPS, Optimized Print Services. Mit OPS gehen wir den Weg zu Ihrem Erfolg gemeinsam – den Weg zu effizienteren Workflows, maximaler Datensicherheit und einer optimierten Dokumenteninfrastruktur: umweltfreundlich, langfristig finanzierbar und einfach zu betreiben.

**Auf den folgenden Seiten erfahren Sie, was wir für Ihr Unternehmen tun können und wie wir Ihnen Schritt für Schritt helfen, Ihre Ziele zu erreichen.**

## ▀ Ihr Partner auf dem Weg zum Erfolg.

**Konica Minolta Inc. ist ein globaler Technologiekonzern, der sich auf IT- und Dokumentenlösungen fokussiert. Mit internationaler Expertise und zahlreichen Niederlassungen weltweit nimmt das Unternehmen eine führende Rolle in vielen Ländern und Märkten ein.**

# OPTIMIERTE DOKUMENTEN- WORKFLOWS: DIGITAL UND PAPIERGESTÜTZT

Office-Lösungen von Konica Minolta unterstützen Sie und Ihre Mitarbeiter entscheidend darin, mehr voranzubringen. Denn unsere Lösungen orientieren sich an Ihren Anforderungen. Nicht umgekehrt. Dabei liegt der Fokus darauf, Papier und Digitales optimal zu kombinieren. Denn was zählt, ist der gesamte Lebenszyklus eines Dokuments.

## ☛ Gut zu wissen!

Statistisch betrachtet werden pro Mitarbeiter rund 150 Stunden jährlich für die Suche nach Dokumenten aufgewendet. Das muss nicht sein!  
(IDC 2010)

## ☛ Der komplette Dokumenten-Lebenszyklus

Drucken ist nur ein Teil des Dokumenten-Lebenszyklus. Für uns zählt mehr. Beispielsweise auch das Erfassen, Archivieren und Abrufen von Dokumenten. Nur wer den Dokumenten-Lebenszyklus ganzheitlich betrachtet, schöpft die „Ressource“ Information optimal aus.

## ☛ Intelligente Dokumentenerfassung

Papierdokumente werden eingescannt, Texte erkannt sowie Formulare und Barcodes ausgelesen. Das ist die perfekte Basis für die automatisierte Weiterleitung, Bearbeitung oder Archivierung.

## ☛ Papierdokumente in Word und Excel bearbeiten

Papierbasierte Dokumente elektronisch zu bearbeiten, kann so einfach sein: einfach Papierdokumente einscannen und los geht's. Zeitraubendes Abschreiben ist ab sofort Vergangenheit!

## ☛ Einfache Archivierungslösungen

Einfache und effiziente Archivierungslösungen mittels durchsuchbarer PDF-Dateien ermöglichen Ihnen das schnelle Finden abgelegter Dokumente.

## ☛ Dokumente effizient managen

Wir bieten Ihnen beides an: Lösungen für das direkte Scannen in Ihr bestehendes Dokumenten-Management-System. Oder wir entwickeln und implementieren ein komplett neues DMS für Sie. Ihre Bedürfnisse zählen!

## ☛ Ausgezeichnete Multifunktionssysteme

Mit ihren hochwertigen Ausdrucken, Kopien und Scans sind Multifunktionssysteme von Konica Minolta die ideale Schnittstelle zwischen der digitalen und der papierbasierten Welt. Mit dem großen anpassbaren Touchscreen sind sie besonders einfach zu bedienen.



## ☛ Besser unterwegs: mobiles Drucken von Smartphones und Tablet-PCs

Drucken von mobilen Geräten sowie mobile Datenerfassung sind jederzeit möglich. Dank Wi-Fi, E-Mail oder AirPrint.

# OFFICE-LÖSUNGEN & SERVICES, ZU DENEN DIE IT „OK“ SAGT

Druck- und Dokumentenlösungen von Konica Minolta sind nicht nur problemlos zu implementieren, sondern auch mit geringem Wartungsaufwand zu betreiben. Und wenn Sie möchten, übernehmen wir sogar beides komplett: mit unseren professionellen Services. IT-Abteilungen gewinnen dadurch Zeitressourcen für ihre Kernkompetenzen. Und das freut schließlich das ganze Unternehmen.

## „Ausfallzeiten“: ein Wort – keine Bedrohung

Konica Minolta Systeme sind robust konstruiert und auf langfristigen, zuverlässigen Betrieb ausgelegt. Sollte es doch zu Störungen kommen, ist Hilfe schnell parat: per interaktiven Tutorials am Systemdisplay, Ferndiagnosesystem und reaktionsschnellem Serviceteam.

## Einfach automatisieren: Tonerbestellung und Serviceeinsatz

Sie können nicht drucken, weil niemand Toner oder einen Serviceeinsatz bestellt hat? Mit automatisierten Services von Konica Minolta hat das ein Ende: Ihr System kümmert sich ab sofort darum!

## Systemdaten und Druckkosten auf einen Blick

Von der Systemübersicht über aktuelle Laufdaten, Tonerstände bis hin zu exakten Druckkosten und etwaigen Fehlermeldungen. Sie haben über alles stets den Überblick. Auf Knopfdruck.

## Unsere Optimized Print Services: Lassen Sie Ihre Druckinfrastruktur unsere Sorge sein.

Konica Minolta hat Services entwickelt, die den Betrieb Ihrer Dokumenteninfrastruktur für Sie einfacher als je zuvor machen, beispielsweise die Überwachung Ihrer Hardware, Software-Support oder IMAC/D-Services. Alles, was Sie noch tun müssen: sich um Ihr Kerngeschäft kümmern. So sparen Sie Zeit, Geld und Nerven.



## Zeitfalle Druckersupport

20 Prozent der Anrufe beim IT-Helpdesk betreffen Druckerprobleme. Mit Konica Minolta hat das ein Ende!

(Quocirca 2010)

## Der universelle Druckertreiber

Einer für alle: derselbe universelle Druckertreiber für unterschiedliche Systeme. So können Mitarbeiter ganz einfach die verschiedenen Drucksysteme bedienen.

## Smartes Systemmanagement

Wie praktisch: Die Vergabe von Userrechten oder Firmware-Updates müssen ab sofort nicht mehr an jedem System separat durchgeführt werden. Bei Konica Minolta erledigen Sie das mit einem zentralen Tool.

## Voll integrationsfähig

Ob Windows-, Linux- oder Mac-Umgebung: bizhub Systeme sind völlig problemlos zu integrieren und einfach an SAP, SharePoint und Co. anzubinden.

# DRUCKKOSTEN SPAREN UND NOCH EFFIZIENTER ARBEITEN

**Kennen Sie Ihre Druckkosten? Und wissen Sie, dass die Anschaffung von Hardware und Toner nur einen kleinen Teil davon ausmachen? Mit dem richtigen Partner können Sie nicht nur die Gesamtkosten (inklusive Verwaltung, Finanzierung, Logistik etc.) exakt bestimmen, sondern auch viel einsparen. Konica Minolta hat Ihnen diesbezüglich einiges zu bieten:**

## Erster Schritt: Kostentransparenz

Erfassen Sie Druckkosten nicht nur pauschal, sondern pro Benutzer, Abteilung oder Projekt. So sind exakte Auswertungen möglich und das sorgt auch bei Ihren Mitarbeitern für mehr Kostenbewusstsein.

### Kennen Sie Ihre Druckkosten?



Erfahrungsgemäß kennt nur eins von zehn Unternehmen seine Druckkosten.



Durchschnittlich werden bis zu 6 % der Einnahmen fürs Dokumentenmanagement verbraucht. (InfoTrends 2010)

40% der Ausdrucke werden innerhalb von 24 Stunden weggeworfen. (Newsweek 2009)

Mit jedem Euro reine Druckkosten belasten weitere neun Euro das Budget. (ALL Associates Group 2012)



**Druckkosten**  
(Hardware, Toner, Zubehör, Papier ...)

**Zusatzkosten**  
(IT-Support, Administration, Anschaffungs- und Lagerkosten, Dokumentenprozesse ...)

### Die gute Nachricht:



Bis zu 30 % dieser Kosten können Sie sparen. (IDC 2009, Gartner 2013)

### Die noch bessere Nachricht:

Die Optimierung Ihrer Workflows kann Ihnen helfen, sogar noch mehr zu sparen.

## Sparmaßnahme: Druckerflotte optimieren

Ihre Druckerflotte kann zur Kostenfalle werden. Suboptimale Auslastung oder Fehleranfälligkeit ist mitunter teuer. Mit effektiven Überwachungstools haben Sie Ihre Druckerflotte im Griff und erkennen Einsparungspotenziale sofort.

## Digitalisierung spart Zeit und Geld

Die digitale Welt bietet einen schnellen Zugriff auf Informationen und erhöht so die Produktivität. Gleichzeitig sinkt dabei oft das Druckvolumen. Ein elektronisches Archiv spart darüber hinaus wertvolle Bürofläche. Das Ergebnis: Sie reduzieren Zeitaufwand und Kosten.

## Druckkosten einfach regeln

Druckkosten lassen sich tatsächlich regeln: Definieren Sie beispielsweise, wer in Farbe drucken darf. Legen Sie fest, dass für große Druckaufträge nur effiziente Systeme infrage kommen. Oder stellen Sie Duplexdruck als Standard ein. Sie haben alle Möglichkeiten!

## Weniger ist mehr: unnötige Ausdrucke vermeiden

Kaum zu glauben: Einer von neun Ausdrucken wird nie vom Drucker abgeholt. Das muss nicht sein! Mit Follow-me-Printing wird der Druckvorgang erst direkt am System aktiviert.

## Einfach wirtschaftlicher: problemlose Dokumentenworkflows

Mit Optimized Print Services (OPS) von Konica Minolta analysieren wir nicht nur Ihre Unternehmensprozesse, sondern entwickeln und implementieren auch optimierte Workflows. Dadurch erreichen Sie die bestmögliche Effizienz in Ihrem täglichen Business – und Sie sparen Zeit und Geld.



# AUSGESPROCHEN BERUHIGEND: SICHERHEIT STEHT AN ERSTER STELLE

In einer Welt, in der der Informationsvorsprung immer wichtiger wird, gewinnt auch die Datensicherheit an Bedeutung – sowohl bei papierbasierten Daten als auch bei jenen in digitaler Form. Beruhigend zu wissen: Konica Minolta ist mit seinen Sicherheitsstandards branchenführend.

## ➤ Gesichert: die Integration in Ihr Netzwerk

Auch die Drucker in Ihrem Netzwerk müssen allen Sicherheitsanforderungen entsprechen. Unsere Authentifizierung über IEEE 802.1X SSL und IPsec-Protokoll gewährleistet eine einfache Integration in geschützte Netzwerke sowie die sichere Netzwerkkommunikation. So gut wie alle bizhub Systeme entsprechen der Norm ISO 15408 EAL3 und somit den international höchsten Sicherheitsstandards.

## ➤ Schutz vertraulicher Dokumente

Der Schutz vertraulicher Dokumente erlaubt keine Kompromisse. Egal, ob auf der Druckerfestplatte oder im Ausgabefach. Mit Konica Minolta garantieren diesen Schutz unter anderem Datenverschlüsselung, sicheres Löschen, Kopierschutz per Wasserzeichen und PDF-Signaturen.

## ➤ Zugriffskontrolle und User-Rechte

Nutzer-Authentifizierung ist ein wichtiger Schlüssel zur Sicherheit. Mit uns erfolgt er per kontaktloser ID-Karte, PIN-Code oder biometrischem Fingervenenscan. Für jeden Nutzer können individuelle Zugriffsrechte definiert werden.

## ➤ Höchste Umweltverträglichkeit

Konica Minolta steht für Umweltschutz und Nachhaltigkeit seiner Produkte ein. Zahlreiche Auszeichnungen kennzeichnen diese Bemühungen.



## ➤ Vertrauliche Daten sind sicher

- Der Druck vertraulicher Daten (z. B. Gehaltsabrechnungen, Forschungs- und Entwicklungsergebnisse) oder persönlicher Dokumente ist geschützt.
- Datensicherheit ist vor allem bei Personalveränderungen ein brisantes Thema; auch der Schutz vor Industriespionage bekommt immer mehr Bedeutung.
- Elektronische Archive können vor Einbruch und Feuer bestens gesichert werden.

## ➤ Sicher ist sicher: Secure Print

Damit kein Ausdruck in falsche Hände gerät, erfordert der „Secure Print“ – bevor der Ausdruck ausgeführt wird – eine Authentifizierung direkt am System. Das ist zum Beispiel für die Diskretion von Personalabteilungen sehr hilfreich.

1. Druckjob absenden
2. Code an beliebigem Gerät eingeben
3. Ausdruck startet

# OPTIMIZED PRINT SERVICES – DREI SCHRITTE ZU IHREM ERFOLG

Mit den Optimized Print Services (OPS) zeigen wir Ihnen einen Weg, der exakt auf die Bedürfnisse Ihres Unternehmens abgestimmt ist und zu effizienteren Workflows, mehr Sicherheit und auch Kostensenkung führt. Von der genauen Analyse über die gemeinsame Realisation bis zum effizienten Betrieb.

## ➤ Schritt 1: Consulting

OPS beginnt mit einer gemeinsamen Analyse Ihrer Prozesse und Bedürfnisse. Nur wenn wir Ihr Geschäft verstehen, können wir Sie auf dem Weg zur idealen Lösung für Ihr Unternehmen beraten. Selbstverständlich involvieren wir in die Analyse auch Ihre Mitarbeiter. Denn die können aktuelle Abläufe und Verbesserungsmöglichkeiten oft am allerbesten einschätzen.

## ➤ Schritt 2: Realisierung

Haben wir gemeinsam mit Ihnen Ihre optimale Dokumenteninfrastruktur definiert, liefern wir diese nicht einfach bei Ihnen ab. Ganz im Gegenteil: Unser Team unterstützt Sie im Projektmanagement, entwickelt Roll-out-Pläne und führt Ihre Mitarbeiter Schritt für Schritt an die neuen Prozesse und Abläufe heran. So machen wir aus den gemeinsam entwickelten Ideen und Ansätzen auch echte Erfolgsgeschichten.



## ➤ Schritt 3: Betrieb

Konica Minolta bietet Ihnen individuell anpassbare Services, um die neue Dokumenteninfrastruktur langfristig effizient zu betreiben und zu verwalten. Dabei entscheiden Sie, welche OPS-Dienstleistungen Sie in Anspruch nehmen: von der bloßen Ergänzung Ihrer bestehenden IT-Services bis hin zur Übernahme der vollen operativen Verantwortung für Ihre Infrastruktur.

## ➤ Wie viel OPS darf's denn sein ...?

Wir möchten Ihr Unternehmen langfristig begleiten. Aber Sie entscheiden, wie intensiv unsere Zusammenarbeit sein soll.





KONICA MINOLTA

# PageScope Mobile

## 📌 Kategorie



Cloud & Mobile Printing

## 📌 Merkmale

- Sicheres Drucken
- Flexible Auftragsübergabe
- Unterstützung von BYOD-Organisationsrichtlinien
- Abrechnung & Fakturierung
- Unterstützung verschiedener Dateiformate & Ausgabeeinstellungen







# KOSTENLOSE MOBILDRUCK-APP FÜR ANDROID UND iOS

**PageScope Mobile ist die perfekte Lösung für alle, die in einer Umgebung arbeiten, in der Konica Minolta MFPs als Ausgabesysteme eingesetzt werden, und die nach bequemem Mobildruck und -scan suchen. Es ist vollständig kostenfrei und verbindet mobile Geräte über das Android- und das iOS-Betriebssystem mit bizhub Systemen. Das Drucken von und das Scannen an ein mobiles Endgerät sind die beiden Hauptfunktionen dieser Anwendung, wodurch sichergestellt wird, dass Benutzer jederzeit ihre wichtigen Dokumente zur Hand haben.**

Mit PageScope Mobile können Benutzer auf einfache Weise häufig benötigte Dokumente auf ihrem Smartphone oder mobilen Endgerät speichern und individuell verwalten. Auf diese Weise sind Sie auch in Situationen, in denen Sie nicht an ihrem Arbeitsplatz sind, immer vorbereitet. Werden Dokumente und Fotos über „Meine Dokumente“ gespeichert, verwaltet und vorangezeigt, ist sofortiges Drucken und Scannen möglich.

Webbrowsing und Direktdruck von Webseiten ist ebenfalls mit PageScope Mobile verfügbar. Darüber hinaus können Sie durch eine integrierte Verbindung zu verschiedenen Cloud-Service Providern einfach auf in der Cloud gespei-

cherte Dokumente zugreifen und diese drucken. Außerdem ist die automatische Erkennung von Konica Minolta-Multifunktionssystemen (MFPs) verfügbar. So wird schnell, einfach und bequem eine Verbindung zum mobilen Endgerät hergestellt.

Obwohl PageScope Mobile kostenlos ist, bietet es Benutzern attraktive und umfassende Funktionalität, darunter sicheres Drucken, flexible Auftragsübergabe, grundlegende BYOD\*-Unterstützung und sogar umfassende Unterstützung von Dateiformaten und verfügbaren Ausgabeinstellungen. Selbst die Zuordnung von Druckaufträgen zu Benutzerkonten ist möglich.

# WICHTIGE FUNKTIONEN

## ➤ **Sicheres Drucken**

- **Authentifizierung mittels Benutzername und Kennwort:** Über Anwendungseinstellungen kann festgelegt werden, dass der Benutzer sich zuerst mit seinem Benutzernamen und Kennwort authentifizieren muss, bevor er von seinem mobilen Endgerät drucken kann.

## ➤ **Flexible Auftragsübergabe**

- **Direkter Wi-Fi-Druck aus der App:** Über eine Wi-Fi-Verbindung können Dokumente, E-Mails und Anhänge direkt von der App an das bizhub-System gesendet werden (wenn das mobile Endgerät und das System sich im selben Netzwerk befinden).
- **Drucken von der Cloud-Dokumentenplattform:** Die App verfügt über eine Verbindung zu Cloud-Service-Providern (Google Drive, iCloud, Dropbox, Evernote, Office365), über die Benutzer in der Cloud gespeicherte Dokumente und Dateien drucken können.

## ➤ **BYOD\*-Unterstützung**


- **Drucken vom Mobilgerät:** E-Mails und andere auf dem Mobilgerät des Benutzers gespeicherte Dokumente können bequem auf einem beliebigen Konica Minolta-Ausgabesystem ausgedruckt werden.
- **Scannen an das Mobilgerät:** Es ist auch möglich, Dokumente auf einem vernetzten Konica Minolta-System zu scannen und die Scans direkt über eine Wi-Fi-Verbindung an die Anwendung auf dem Mobilgerät zu senden.
- **Einfache Bedienbarkeit:** PS Mobile wurde als Selbstbedienungs-Lösung mit einfacher Installation und Konfiguration konzipiert; Benutzer benötigen keine speziellen IT-Kenntnisse.
- **Automatische Erkennung von Konica Minolta-Systemen:** Konica Minolta-MFPs werden automatisch erkannt und über Wi-Fi mit Mobilgeräten verbunden.

## ➤ **Unterstützung von Dateiformaten & Ausgabe-einstellungen**

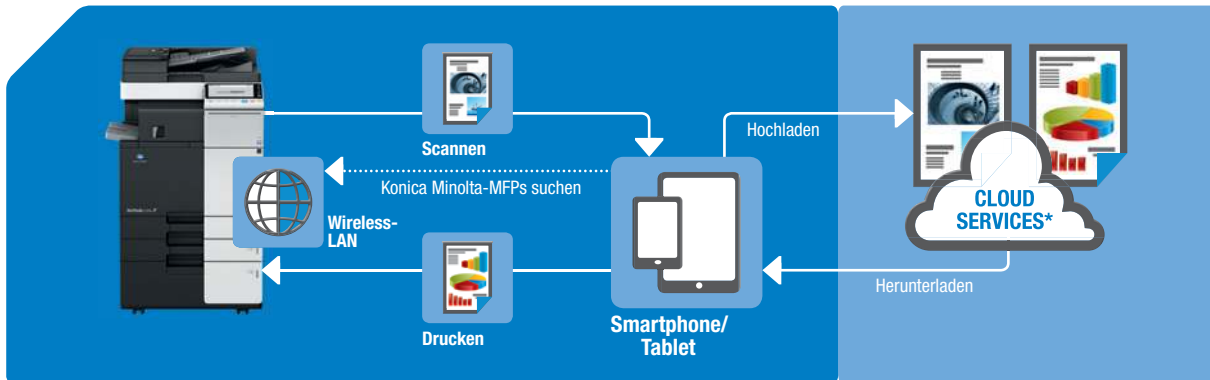
- **Dateiformatunterstützung:** Das Drucken aller gängigen Dateiformate wird unterstützt.
- **Webseitenausdruck:** Webseiten können durch Eingabe der URL auf einem definierten Webportal oder direkt beim Browsen gedruckt werden.
- **Ausgabeeinstellungen:** Beim Drucken können direkt Ausgabeeinstellungen, wie z. B. Heften, Lochen oder Falzen, ausgewählt werden.

## ➤ **Abrechnung & Fakturierung**

- **Abrechnung und Verfolgung mit App-Druck:** Von der App gesendete Druckaufträge können den entsprechenden Benutzern zugeordnet und abgerechnet werden.



# WORKFLOW



**DOKUMENT AN SMARTPHONE/TABLET SCANNEN**

- Konvertiert in PDF, JPEG usw.

Smartphone/ Tablet

**DOKUMENT VON SMARTPHONE/TABLET DRUCKEN**

- Unterstützt PDF, JPEG usw.
- Verschiedene Endverarbeitungseinstellungen: Duplex, Lochen, Heften usw.

Smartphone/ Tablet

**DOKUMENTE VON SMARTPHONE/TABLET AN CLOUD-SERVICES HOCHLADEN**

Smartphone/ Tablet

Dokumente von Cloud-Services auf Smartphone/Tablet herunterladen

\*Google Drive, Evernote, iCloud, Dropbox, Office365

# TECHNISCHE SPEZIFIKATIONEN

## SYSTEMANFORDERUNGEN

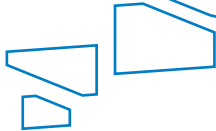
|  |  |
|--|--|
| <b>Unterstützte Betriebssysteme</b>        | iOS (4.2, 4.3, 5.0, 5.1, 6.0)<br>Android (2.2, 2.3, 3.1, 3.2, 4.0, 4.1)  |
| <b>Netzwerk Umgebung</b>                   | Um PageScope Mobile zu nutzen, muss das Netzwerk des ausgewählten Ausgabesystems mit dem mobilen Endgerät mit Android- oder iOS-Betriebssystem verbunden sein.   |
| <b>Unterstützte Konica Minolta Systeme</b> | Für weitere Informationen besuchen Sie bitte folgende Webseiten:<br>Für iOS: <a href="http://www.biz.konicaminolta.com/PSMobile/iPhone/faq/faq01.html#faq06">http://www.biz.konicaminolta.com/PSMobile/iPhone/faq/faq01.html#faq06</a><br>Für Android: <a href="http://www.biz.konicaminolta.com/PSMobile/Android/faq/faq01.html#faq06">http://www.biz.konicaminolta.com/PSMobile/Android/faq/faq01.html#faq06</a> |
| <b>Unterstützte Sprachen</b>               | Englisch, Französisch, Deutsch, Italienisch, Spanisch, Japanisch, Chinesisch (vereinfacht, traditionell), Koreanisch   |

Die Unterstützung sowie Verfügbarkeit der aufgeführten Spezifikationen und Funktionalitäten kann abhängig von Betriebssystemen, Applikationen, Netzwerkprotokollen sowie Netzwerk- und Systemkonfigurationen variieren. Einige Produktabbildungen enthalten optionales Zubehör. Technische Änderungen vorbehalten. Konica Minolta übernimmt keine Gewähr für genannte Preise und Spezifikationen. Microsoft, Windows und das Windows Logo sind Markenzeichen oder eingetragene Warenzeichen von Microsoft Corporation in den USA und/oder anderen Ländern. Alle anderen Marken und Produktnamen sind eingetragene Warenzeichen oder Markennamen des jeweiligen Herstellers.



KONICA MINOLTA

Ihr Konica Minolta Business Solutions Partner:



 **INFO-LINE**  
**(0800) 6 46 65 82**  
Mo.-Fr. von 8-20 Uhr.

**Konica Minolta**  
**Business Solutions Deutschland GmbH**  
[www.konicaminolta.de/business](http://www.konicaminolta.de/business)